

Stap-voor-stap handleiding Digitaal Doorstroomdossier in schooljaar 2020/2021



Hoe werkt het?

- Ga naar mijn.intergrip.nl
 - Maak een account aan.
 - Vul deel A in. Zorg dat alles op 100% staat.
 - Stuur het door naar het e-mailadres van je coach of mentor, dit heet deel B
- ➔ **Wel opsturen van deel B naar coach of mentor (t/m 17 jaar verplicht):**
- Je coach of mentor ontvangt een emailbericht van Intergrip met de vraag deel B in te vullen.
 - De coach vult het deel B in en stuurt het dan terug naar jou, ook via het systeem.
 - Jij ontvangt een e-mailbericht dat deel B is ingevuld.
 - Je kunt dan lezen wat je mentor/coach heeft ingevuld. Vul tot slot de akkoordverklaring in. Dan wordt het dossier doorgestuurd naar het mbo van je keuze.
 -
- ➔ **Niet opsturen van deel B naar coach of mentor (alleen als je 18 jaar of ouder bent):**
- Je drukt op de knop “opsturen naar mentor”, en dan op de knop “overslaan”
 - Vul dan de akkoordverklaring in.
 - Het dossier wordt doorgestuurd naar het mbo van je keuze.

LET OP!

- Het digitale doorstroomdossier is geen aanmelding!
(Uitzondering: bij Summa College/Ter AA wel)
- Het digitale doorstroomdossier is een toelichting op je aanmelding.
- Zorg dat altijd alles op 100% staat, anders kun je niet verder
- Vergeet niet de akkoordverklaring in te vullen, anders wordt het niet doorgestuurd naar het MBO van je keuze.
- Het duurt in totaal ongeveer 20 minuten.

Hulp nodig?

Neem contact op met de Helpdesk van Intergrip via

E-mail: helpdesk@intergrip.nl

Website <https://helpdesk.intergrip.nl/>

Telefoon: 0318 – 860 052

Doorstroomcoördinator: iris.franken@leijgraaf.nl

Hoe maak je een account aan?

STAP 1

Ga naar www.digitaaldoorstroomdossier.nl of mijn.intergrip.nl

Klik bij de rode pijl op: maak een nieuw account.



Welkom bij het
Digitaal Doorstroomdossier

INTERGRIP
DE SOFTWARESPECIALIST VOOR HET ONDERWIJS

Inloggen

Heb je je al geregistreerd? Log dan hieronder in met deze gegevens of **maak een nieuw account**.

E-mailadres

Wachtwoord

[Wachtwoord vergeten?](#)

Inloggen

STAP 2

Klik op wat van jou van toepassing is:

- Ik zit niet op school
- Ik zit op vmbo/havo/vwo/praktijkonderwijs of VSO
- Ik zit op MBO of HBO



← Naar login pagina

Ik zit...


niet op school
Kies deze optie


op het VMBO,
HAVO of VWO
(of VAVO, Pro of VSO)
Kies deze optie


op het MBO of
HBO
Kies deze optie

STAP 3

Vul je gegevens in

We hebben een paar gegevens van je nodig

Voornaam

Tussenvoegsel

Achternaam

Geboortedatum
Vul je geboortedatum in (dd-mm-jjjj)

E-mailadres

Klik op “**account aanmaken**”

STAP 4

Je krijgt deze melding

Account aangemaakt!

Je account is succesvol aangemaakt!

We hebben een bevestigingsmail naar het opgegeven e-mailadres gestuurd.

Klik op de link in de e-mail om een wachtwoord aan te maken en de registratie te voltooien.

STAP 5

- Ga naar je email toe. Open het bericht



Beste Leerling,

Je hebt je zojuist geregistreerd bij Intergrid.

Als je op onderstaande link klikt, kan je een zelf gekozen wachtwoord opgeven.
(**Let op:** de link is maar 24 uur geldig)

Zodra je een wachtwoord hebt opgegeven, kan je gebruik maken van de Intergrid-systemen.

Je kan nu inloggen via [deze link](#).

STAP 5

- Druk op de link om een nieuw wachtwoord aan te maken.
- Maak een wachtwoord aan en bevestig dit wachtwoord.

Welkom bij Intergrid. Log hier in om een Digitaal Doorstroomdossier te maken of om je te oriënteren voor je vervolgstudie.

Registreren

Vul hieronder een wachtwoord in om je te registratie af te maken:

Wachtwoord:

Herhaal wachtwoord:

Het wachtwoord moet aan onderstaande eisen voldoen:

- ✗ Ten minste een kleine letter
- ✗ Ten minste een hoofdletter
- ✗ Ten minste een nummer
- ✗ Ten minste 8 karakters

onden

Stap 6

Druk op registreren

Welkom bij Intergrid. Log hier in om een Digitaal Doorstroomdossier te maken of om je te oriënteren voor je vervolgstudie.

Registreren

Vul hieronder een wachtwoord in om je te registratie af te maken:

Wachtwoord:

Herhaal wachtwoord:

Registratie afronden

STAP 7

Klik op "activeer DDD"



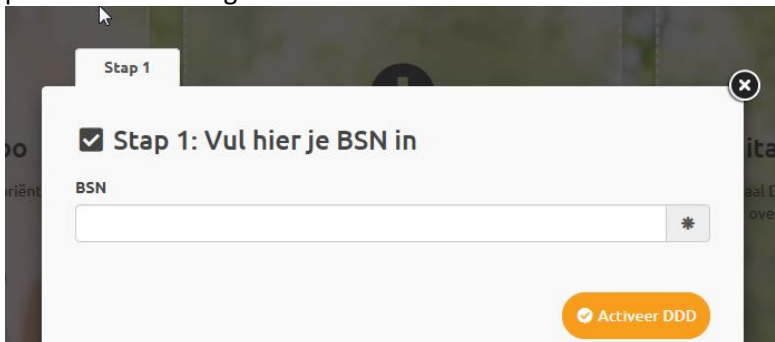
Rode pijl: maak een Digitaal Doorstroomdossier

Blauwe pijl: maak een Loopbaanportfolio

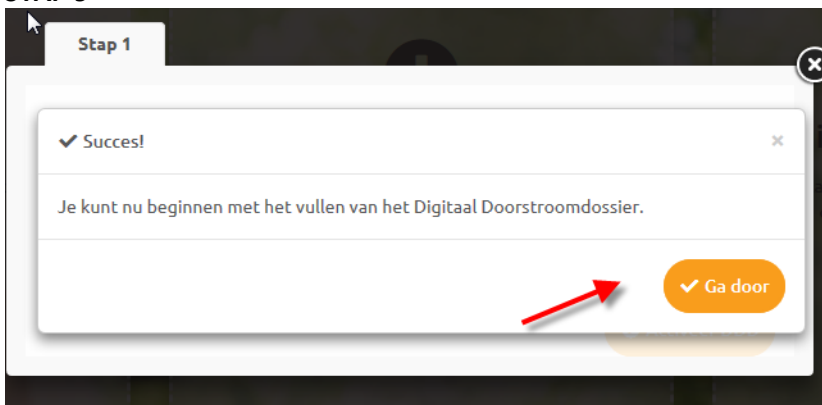
- *Wil je eerst een samenvatting van je loopbaanportfolio maken, klik dan op de blauwe pijl. Als dit klaar is, kun je het meesturen met je digitale doorstroomdossier als je naar een opleiding van De Leijgraaf gaat. Dit is niet verplicht. Als je het wel op wilt sturen, moet je dit eerst invullen en pas daarna het digitale doorstroomdossier.*

STAP 8

Vul je BSN nummer in. Dit kun je terugvinden op je identiteitsbewijs of rijbewijs, het wordt ook wel persoonsnummer genoemd.



STAP 9



Je kunt nu beginnen met het invullen van je digitaal doorstroomdossier. Succes!

Deel A

Invullen van het digitale doorstroomdossier - deel A

Tips voor bij het invullen:

- Als je per ongeluk iets vergeten bent, wordt het veld rood gekleurd. Ook komt er dan een rood rondje te staan in de groene kolom links.
- Je kunt tussentijds altijd je dossier sluiten. Druk dan op "opslaan en sluiten". Als je later weer inlogt, kun je verder gaan waar je gebleven bent.

STAP 11

Je hebt een nieuw dossier geopend.

- Kies je school
- Kies de opleiding
- Klik op "ga verder"

 **Nieuw dossier aanmaken voor 2020 / 2021** 

Voor welke school wil je een dossier aanmaken?



Voor welke opleiding wil je een dossier aanmaken?



[Ik weet nog niet welke school en opleiding ik ga doen](#) 

✕ Annuleren → Ga verder

STAP 12

Klik op "start dossier"

STAP 13

Kies het type dossier dat je wilt invullen:

STAP 14

 **Nieuw dossier aanmaken voor 2020 / 2021** 



VO-MBO dossier

Ga je overstappen van het Voortgezet onderwijs (vmbo/havo/vwo) naar het MBO/ROC/AOC? Vul dan dit dossier in.

 Dossier starten



MBO-MBO dossier

Heb je afgelopen jaar onderwijs gevolgd aan een MBO instelling (ROC of AOC) en stap je over naar een andere MBO instelling dan kun je dit dossier invullen.

 Dossier starten



Werkende-MBO dossier

Stond je afgelopen jaar niet ingeschreven bij een school? Vul dan dit dossier in.


 Dossier starten

Kies het type dossier dat bij jouw situatie past.

STAP 15

Je kunt verder met invullen van het digitale doorstroomdossier.

GRIP Doorstroomdossier

De Leijgraaf
(Junior)accountmanager VeghelOpslaan en sluiten

Vervolgkeuze

- Vervolgopleiding 83%
- Motivatie 0%
- Vorbereiding keuze 0%
- Loopbaandocument 0%

Persoonsgegevens

- Persoonlijke gegevens 0%
- Vrije tijd 0%
- School van herkomst 0%
- Competenties 0%
- Stages/werk/training... 0%
- Ondersteuning 0%

Vervolgopleiding

Ik meld me aan voor de instroom van

februari augustus / september *

Selecteer je vervolgkeuze


Wijzig vervolgkeuze *

MBO	De Leijgraaf
Opleiding	(Junior)accountmanager Veghel
Niveau	4
Leerweg	BOL
Locatie	Regio Meierijstad

MBO-MBO dossier

Volgende

- In de linker kolom met groene letters, zie de rode pijl, staat altijd hoever je bent met invullen van alle onderdelen.
- Pas als elk onderdeel op 100 % staat, kun je verder.
- Je moet alle onderdelen invullen. Als je erop klikt, kom je vanzelf in het scherm.
- Alleen het onderdeel "stage/werk" is niet verplicht, maar vul dit toch in, omdat het aangeeft of je ervaring hebt opgedaan.
- Als je dit wilt, kun je een samenvatting van je loopbaandossier toevoegen. Dit doe je in de andere module, zie stap 7 van deze samenvatting.

 De Leijgraaf
(Junior)accountmanager Veghel



Loopbaandocument

Dit mbo ontvangt graag een samenvatting van je loopbaandocument.

Hoe wil je je samenvatting delen?



PDF uploaden



Ik heb geen samenvatting

STAP 16

Als alles op 100% staat, kun je het opsturen. Klik op de knop "opsturen"

GRIP Doorstroomdossier

de leijgraaf De Leijgraaf (Junior)accountmanager Veghel

Vervolgkeuze

- Vervolgopleiding 100%
- Motivatie 100%
- Vorbereiding keuze 100%
- Loopbaandocument 100%

Persoonsgegevens

- Persoonlijke gegevens 100%
- Vrije tijd 100%
- School van herkomst 100%
- Competenties 100%
- Stages/werk/training... 100%
- Ondersteuning 100%

ja nee *

Ander gebied

ja nee *

Ondersteuning

Heb je een dyslexieverklaring?

ja nee *

Heb je een dyscalculieverklaring?

ja nee *

Heb je een leer- of concentratieprobleem, (functie)beperking of chronische ziekte waar het mbo rekening mee kan houden?

ja nee *

Zijn er omstandigheden (thuis) die je kunnen belemmeren bij je studie?

ja nee *

Heb je begeleiding van een hulpverleningsinstantie (gehad) wat voor het mbo van belang is om te weten?

Opsturen

STAP 17

Deel A is afgerond, je gaat nu je dossier opsturen.

- ➔ Naar je (laatste) mentor of coach, zodat die ook wat kan vertellen over jouw opleidingskeuze. Dit moet tot je 18 jaar bent, daarna mag het wel, maar is het niet meer verplicht.
 - Vul e-mailadres van je coach/mentor in en druk op "opsturen".
 - Als je mentor/coach deel B later heeft ingevuld, ontvang je een e-mailbericht van Intergrip.
 - Vul dan nog je akkoordverklaring in, zodat je kunt lezen wat je mentor/coach heeft ingevuld.
- ➔ Of je stuurt deel A meteen door naar het mbo van je keuze.
 - Vul dan nog wel de akkoordverklaring in!

Vul jouw mentor in OF **Deel B niet laten invullen**

Voor iedereen die jonger is dan 18 jaar is het verplicht om deel B te laten invullen door iemand die jou goed kent (denk aan: werkgever, medewerker re-integratie, begeleider jeugdzorg, etc.) Het MBO krijgt hierdoor een beter beeld van jou.

Let op: Zorg ervoor dat je het emailadres van een persoon invult en *geen* algemeen info e-mailadres.

Naam

E-mailadres

Dossier opsturen

Deel B is voor jou niet verplicht. Klik op de onderstaande knop om deel B niet in te laten vullen.

Deel B overslaan

Akkoordverklaring

Invullen van het digitale doorstroomdossier – de akkoordverklaring

STAP 13

De akkoordverklaring is de laatste stap van je digitale doorstroomdossier. Deze moet je altijd invullen.

- Als je deel B hebt in laten vullen door een mentor of coach, krijg je hierover een e-mailbericht als dit klaar is. Hierin staat een link waarmee je naar je akkoordverklaring kunt gaan.
- Als je deel B hebt overgeslagen, moet je terug naar het overzicht “mijn dossiers” en kun je daar tot slot de akkoordverklaring invullen.

Mijn dossiers

2018 / 2019 2017 / 2018

+ Nieuw dossier voor 2017 / 2018

Keuze	Status	Laatst gewijzigd	Status bij het MBO
ROC De Leijgraaf vmo Economie	Ga verder met akkoordverklaring	4 minuten geleden	Dossier nog niet afgerond

STAP 14

De akkoordverklaring invullen duurt maar 1 minuut.

Akkoordverklaring 100%

Akkoordverklaring

Ik ga ermee akkoord dat de in dit dossier verstrekte informatie bekend wordt gemaakt bij de opleiding waarvoor ik me heb aangemeld. Deze informatie wordt gebruikt bij de intake en plaatsing in de opleiding en bij de begeleiding tijdens de opleiding.

Ben je jonger dan 18 jaar? ja nee

Naam student ✓ ✖

Datum ✓ ✖

Plaats ✓ ✖

Heb je nog opmerkingen over deel B?

MBO-MBO dossier [Akkoord](#)

STAP 15

Je dossier is afgerond en wordt naar het mbo van jouw keuze toegestuurd.

Akkoordverklaring 100%

Akkoordverklaring

Dossier afgerond!

Dit dossier is geen aanmelding! Ga naar de website van het MBO om je zo snel mogelijk aan te melden!

[Terug naar mijn dossiers](#)